
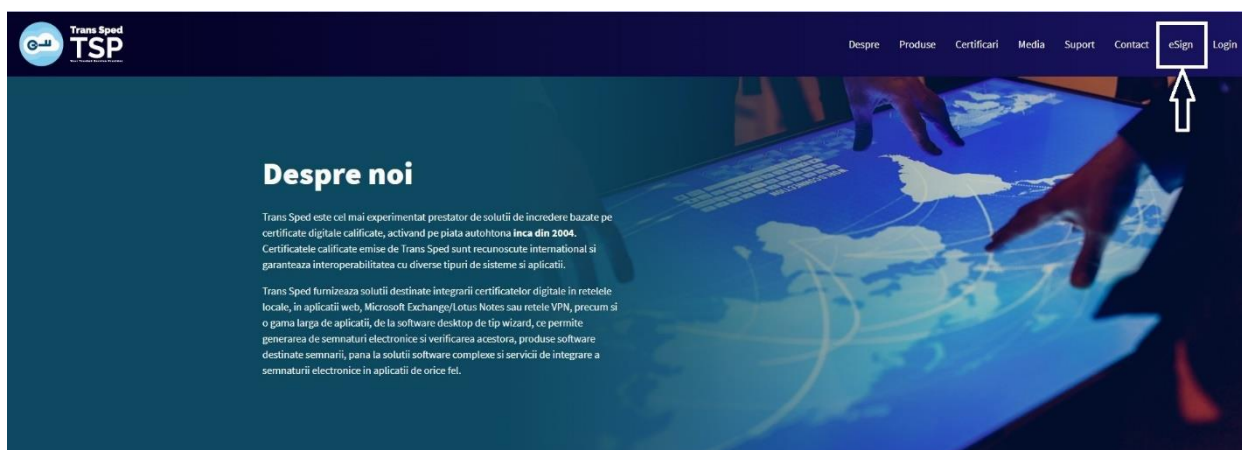


***SEMNAREA UNUI DOCUMENT PDF FOLOSIND
CERTIFICATUL CALIFICAT ÎN CLOUD PRIN INTERFAȚA
WEB eSign***

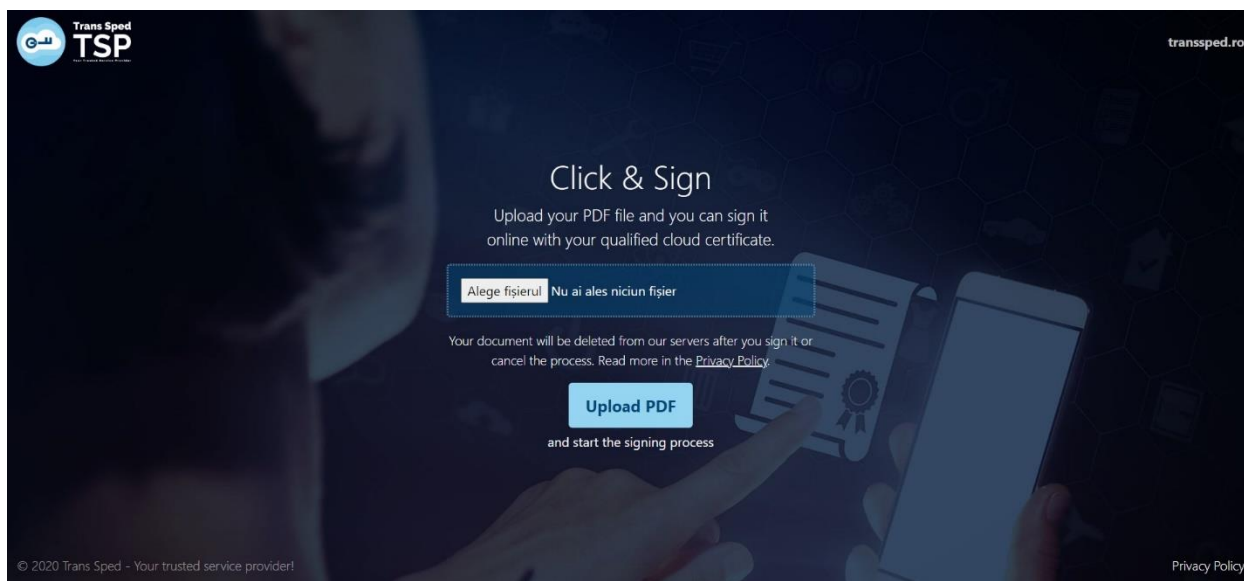
ATENȚIE! Interfața web se poate utiliza doar pentru semnarea documentelor de tip pdf..

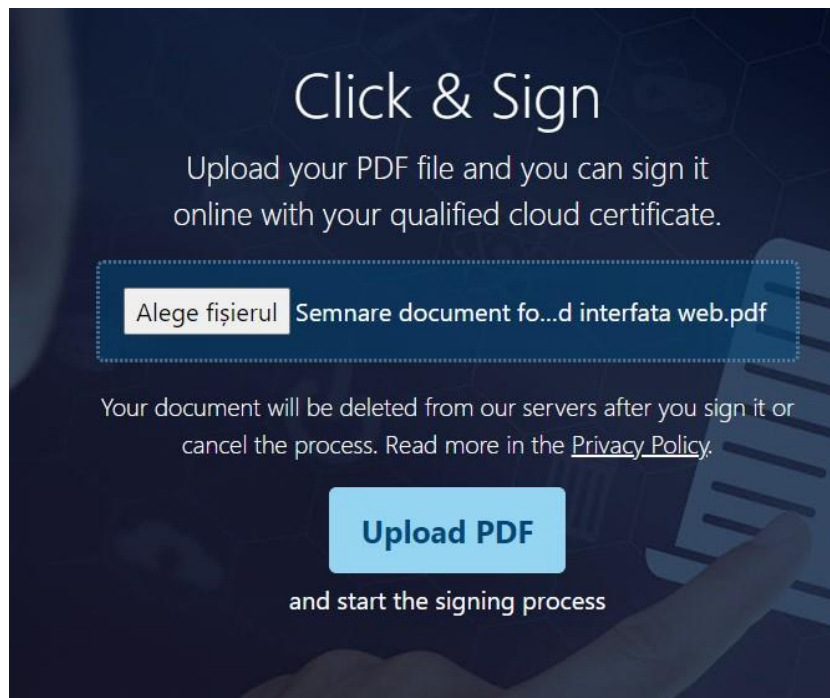
- Pentru accesarea interfeței web de semnare a documentelor utilizând certificatul calificat în cloud, se va accesa link-ul www.transsped.ro

- Din meniul principal se va da click pe butonul 

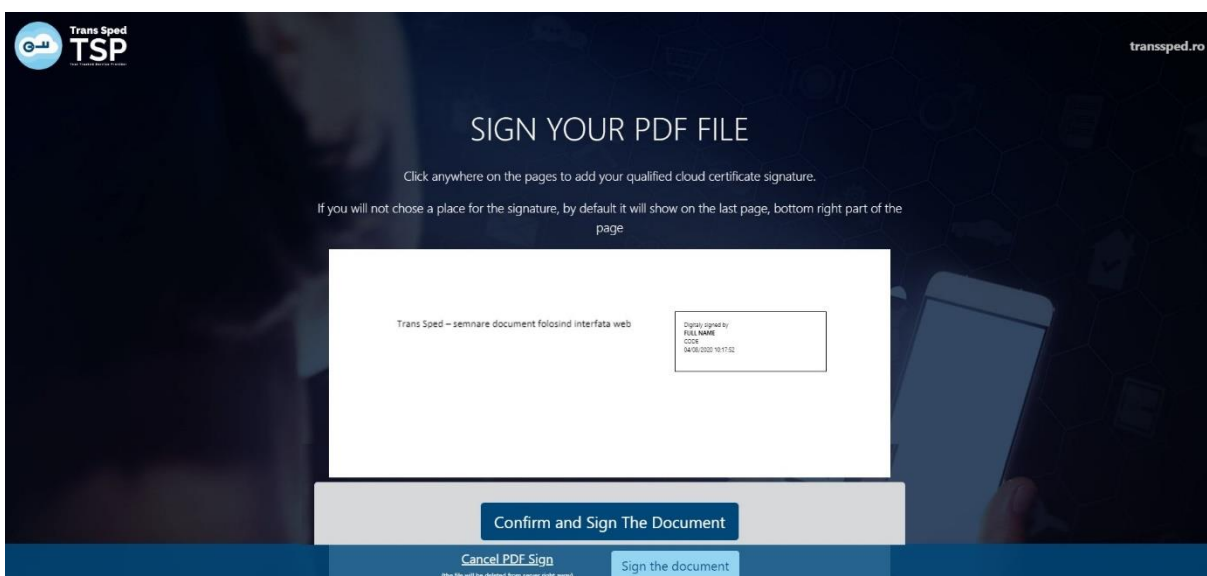


- Primul pas constă în încărcarea documentului pe care doriți să îl semnați. Pentru aceasta apăsați butonul **Alegeți fișierul** și selectați fișierul.





- După ce ați ales fișierul dați click pe butonul **Upload PDF**.
- *În fereastra care se deschide va trebui să vă alegeți locul în care doriți ca semnătura să apară pe document. În cazul în care nu veți alege un loc, aceasta se va aplica automat pe ultima pagină, în partea dreaptă jos.*

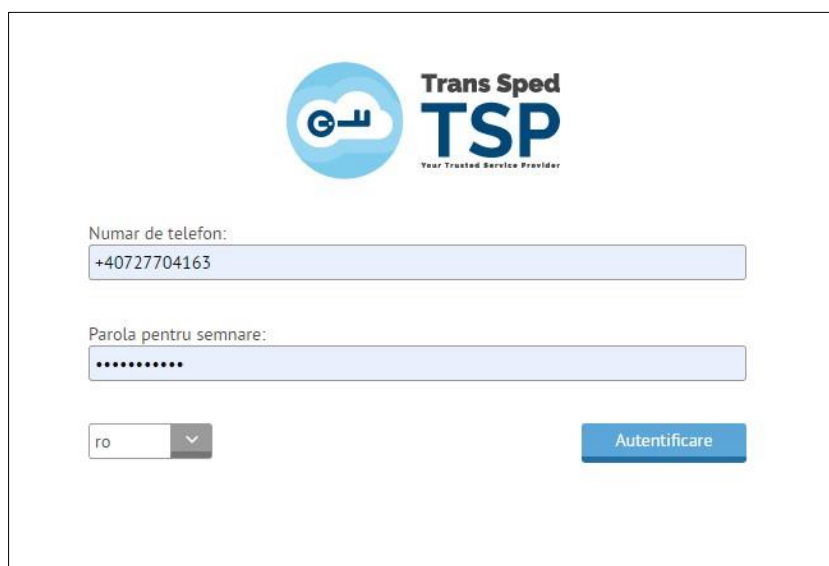


- După ce ați ales locul în care doriți ca semnătura să apară pe document dați click pe **Confirm and Sign the Document**.
- În fereastra care se deschide dați click pe butonul **Next** pentru a vă folosi certificatul digital pentru semnare.



The screenshot shows the Trans Sped TSP authentication interface. At the top right is the logo. The main text reads: "Buna ziua, va rugam sa va autentificati pentru a va folosi certificatul digital in EasyStream". Below this is a blue button labeled "Urmatorul". Underneath the button is a checkbox labeled "Memoreaza detaliile de autentificare" which is currently unchecked. At the bottom left is a language selection dropdown menu with "Limba" and a downward arrow.

- În nouă pagină se vor introduce datele necesare pentru autentificare, respectiv numărul de telefon declarat la înregistrarea certificatului și parola pentru semnare setată la emiterea certificatului.



The screenshot shows the Trans Sped TSP authentication form. At the top right is the logo. Below it are two input fields: "Numar de telefon:" with the value "+40727704163" and "Parola pentru semnare:" with a masked password of ten dots. At the bottom left is a language selection dropdown menu with "ro" and a downward arrow. At the bottom right is a blue button labeled "Autentificare".

- După autentificare, veți primi pe telefonul mobil un mesaj cu un cod OTP necesar pentru semnarea documentului încărcat la pasul anterior.



The screenshot shows the Trans Sped TSP logo at the top. Below it, the text "Valoare de referinta: Q2WJHIQILX" is displayed. There is an input field labeled "OTP:" which is currently empty. At the bottom left, there is a link "Retrimiteri SMS" and at the bottom right, there is a blue button labeled "Semnare".

Mesajul trimis pe numărul de telefon declarat va fi sub forma:

*Mesaj pentru semnare:
Validitate: 3 minute
Valoare de referinta: XXXXXXXXXXXX
OTP: YYYYYY*

- Se va introduce **Codul OTP** primit prin SMS și se dă click pe Semnare.



The screenshot shows the same Trans Sped TSP OTP verification screen as above, but now the input field labeled "OTP:" contains the text "pwp554". The "Retrimiteri SMS" link and the "Semnare" button are still visible at the bottom.

- Vor fi prezentate toate certificatele disponibile și se va alege din listă pe acela cu care se dorește a se semna dând click pe **butonul Send/Resend OTP din dreptul certificatului.**
- Se va introduce Parola de semnare și noul OTP primit prin SMS și se va da click pe **Sign.**

Available Certificates 7

Choose one of the certificates by clicking on the **Send/Resend OTP** button in order to proceed.
The newly received OTP will be used on the signing process.

	Issued to	Valid Until	Issued by	
<input checked="" type="radio"/>	Mihaela Bunea-Savu	13.02.2021	Trans Sped Mobile eIDAS QCA G2	Resend OTP
<input type="radio"/>	MIHAELA BUNEA-SAVU	03.06.2021	Trans Sped Mobile eIDAS QCA G2	Send/Resend OTP

Certificate Password

The password you used when you generated the certificate

OTP

We will identify you based on your phone number.
You just received a code on your phone.

Not MIHAELA BUNEA-SAVU? [Click here to logout](#)

[Cancel PDF Sign](#)
(the file will be deleted from server right away)

- Pentru descărcarea documentului semnat se va apăsa pe **Download Signed PDF.**



Pe documentul semnat vor apărea următoarele detalii privind semnătura aplicată:

